

TABLEAU DE BORD DE L'APPRENTISSAGE


CMA FORMATION	Année 2024 - 2025	Nb apprentis au 1er janvier	Nb apprentis en mobilité européenne	Nb apprentis en situation d'handicap	Nb de rupture	Examen		Taux de rupture	Taux de Présentation	Taux de réussite	Enquêtes annuelles de satisfaction				
						Nb présents à l'examen	Nb de reçus				Taux de réponse	Taux satisfaction apprenti	Taux de réponse	Taux satisfaction entreprise	
CAP Boucher	Année 0														
	1ère année	15			4			26,7%			66,7%	100,0%			
	2ème année	6	3			6	6	0,0%	100,0%	100,0%	16,7%	100,0%	50,0%	66,7%	
CAP Charcutier traiteur	Année 0														
	1ère année														
	2ème année	3			3	1	1	100,0%	33,3%	100,0%					
Total métiers de la viande	Année 0	0	0	0	0	0	0	0,0%							
	1ère année	15	0	0	4	0	0	26,7%							
	2ème année	9	3	0	3	7	7	33,3%	77,8%	100,0%	16,7%	100,0%	50,0%	66,7%	
	Total	24	3	0	7	7	7	29,2%	77,8%	100,0%	52,4%	100,0%	50,0%	66,7%	
CAP Boulanger	Année 0	6						0,0%				100,0%			
	1ère année	15			6			40,0%			60,0%	88,9%			
	2ème année	11			1	11	11	9,1%	100,0%	100,0%					
CAP Pâtissier	Année 0	3						0,0%			100,0%	100,0%	5,9%		
	1ère année	17			5			29,4%			76,5%	92,3%		100,0%	
	2ème année	8			2	8	7	25,0%	100,0%	87,5%	0,0%				
CS Boulangerie spécialisée	Année 0														
	1ère année														
	2ème année	1				2	2	0,0%	200,0%	100,0%					
CS Pâtisserie de boutique	Année 0														
	1ère année														
	2ème année	2		1	3	1	1	150,0%	50,0%	100,0%					
BP Boulanger	Année 0														
	1ère année	4			2			50,0%			100,0%	60,0%			
	2ème année	8	8		1	8	6	12,5%	100,0%	75,0%	100,0%	25,0%			
Total métiers de la boulangerie et pâtisserie	Année 0	9	0	0	0	0	0	0,0%			77,8%	100,0%			
	1ère année	36	0	0	13	0	0	36,1%				85,2%	5,9%	100,0%	
	2ème année	30	8	1	7	30	27	23,3%	100,0%	90,0%	50,0%	25,0%			
	Total	75	8	1	20	30	27	26,7%	100,0%	90,0%	50,0%	67,7%	76,2%	5,9%	100,0%
CAP Cuisine	Année 0	9						0,0%			55,6%	100,0%			
	1ère année	28			8			28,6%			42,9%	100,0%			
	2ème année	20			3	19	18	15,0%	95,0%	94,7%	20,0%	75,0%			
CS Cuisinier en dessert de restaurant	Année 0														
	1ère année		1												
	2ème année	4		1		4	3	0,0%	100,0%	75,0%					
TP Commis de cuisine	Année 0														
BP Art de la cuisine	Année 0														
	1ère année	10	9		2			20,0%			70,0%	85,7%			
	2ème année	5	2		1	3	3	20,0%	60,0%	100,0%	40,0%	100,0%			
Total métier "cuisine"	Année 0	9	0	0	0	0	0	0,0%			55,6%	100,0%			
	1ère année	38	10	0	10	0	0	26,3%			50,0%	94,7%			
	2ème année	29	2	1	4	26	24	13,8%	89,7%	92,3%	24,0%	83,3%			
	Total	76	12	1	14	26	24	18,4%	89,7%	92,3%	41,7%	93,3%			
CAP Commercialisation et services hôtel-café-restaurant	Année 0	3						0,0%			50,0%	100,0%			
	1ère année	14			6			42,9%			21,4%	100,0%			
	2ème année	15			3	15	14	20,0%	100,0%	93,3%	31,3%	60,0%			
BP Art du service et commercialisation en restaurant	Année 0														
	1ère année	6	5		3			50,0%			100,0%	100,0%			
	2ème année	6	5	1		6	5	0,0%	100,0%	83,3%	83,3%	80,0%			
Total métier "Service hôtellerie"	Année 0	3	0	0	0	0	0	0,0%							
	1ère année	20	5	0	9	0	0	45,0%			38,9%	100,0%			
	2ème année	21	5	1	3	21	19	14,3%	100,0%	90,5%	45,5%	70,0%			
	Total	44	10	1	12	21	19	27,3%	100,0%	90,5%	42,5%	82,4%			
CAP carrossier automobile	Année 0	3						0,0%			50,0%	100,0%			
	1ère année	10			5			50,0%			70,0%	100,0%			
	2ème année	7				7	5	0,0%	100,0%	71,4%	0,0%		14,3%	100,0%	
CAP Peinture automobile	Année 0										100,0%	75,0%	100,0%	100,0%	
	1ère année										100,0%	75,0%	100,0%	100,0%	
	2ème année	10		1		10	10	0,0%	100,0%	100,0%	70,0%	85,7%			
Total métier "carrosserie"	Année 0	3	0	0	0	0	0	0,0%			50,0%	100,0%			
	1ère année	10	0	0	5	0	0	50,0%			78,6%	90,9%	100,0%	100,0%	
	2ème année	17	0	1	0	17	15	0,0%	100,0%	88,2%	41,2%	85,7%	14,3%	100,0%	
	Total	30	0	1	5	17	15	16,7%	100,0%	88,2%	57,6%	89,5%	25,0%	100,0%	
CAP Maintenance des véhicules Option Voitures particulières	Année 0	3						0,0%			33,3%	100,0%			
	1ère année	31		2	7			22,6%			60,6%	100,0%			
	2ème année	28		1	5	28	23	17,9%	100,0%	82,1%	35,7%	100,0%	7,1%	100,0%	
Bac Professionnel Maintenance des véhicules automobiles Option Voitures particulières	Année 0														
	1ère année	13			4						69,2%	88,9%			
	2ème année	7			1	7	6	14,3%	100,0%	85,7%	71,4%	80,0%	14,3%	100,0%	
Total métier "automobile"	année 0	3	0	0	0	0	0	0,0%			33,3%	100,0%			
	1ère année	44	0	2	11	0	0	25,0%			63,0%	96,6%			
	2ème année	35	0	1	6	35	29	17,1%	100,0%	82,9%	42,9%	93,3%	8,6%	100,0%	
	Total	82	0	3	17	35	29	20,7%	100,0%	82,9%	53,6%	95,6%	8,6%	100,0%	
CAP Métiers de la coiffure	Année 0														
	1ère année	13		1	2			15,4%			0,0%				
	2ème année	16			1	16	15	6,3%	100,0%	93,8%	62,5%	100,0%			
BP Coiffure	Année 0														
	1ère année	7			1			14,3%			100,0%	85,7%			
	2ème année	6			1	5	4	16,7%	83,3%	80,0%	0,0%				
BM Coiffeur	Année 0														
	1ère année				2										
	2ème année	5			1	5	5	20,0%	100,0%	100,0%	40,0%	100,0%			
Total métiers de la coiffure	Année 0	0	0	0	0	0	0	0,0%							
	1ère année	20	0	1	5	0	0	25,0%			35,0%	85,7%			
	2ème année	27	0	0	3	26	24	11,1%	96,3%	92,3%	44,4%	100,0%			
	Total	47	0	1	8	26	24	17,0%	96,3%	92,3%	40,4%	94,7%			

TABLEAU DE BORD DE L'APPRENTISSAGE

CMA FORMATION	Année 2024 - 2025	Nb apprentis au 1er janvier	Nb apprentis en mobilité européenne	Nb apprentis en situation d'handicap	Nb de rupture	Examen		Taux de rupture	Taux de Présentation	Taux de réussite	Enquêtes annuelles de satisfaction			
						Nb présents à l'examen	Nb de reçus				Taux de réponse	Taux satisfaction apprenti	Taux de réponse	Taux satisfaction entreprise
CAP Equipier Polyvalent du Commerce	Année 0	10						0,0%			70,0%	100,0%		
	1ère année	29		4	13			44,8%			72,4%	90,5%	6,9%	100,0%
	2ème année	26			3	23	22	11,5%	88,5%	95,7%	76,9%	75,0%	3,8%	100,0%
CAP Primeur	Année 0													
	1ère année	3			2			66,7%			66,7%	100,0%		
	2ème année	1			1	1	1	100,0%	100,0%	100,0%	0,0%			
Bac Pro Métiers du commerce et de la Vente Option A animation et gestion de l'espace commercial	Année 0													
	1ère année	11		1	2						81,8%	100,0%		
	2ème année	7			1	7	6		100,0%	85,7%	71,4%	0,0%		
Total métiers "Commerce"	Année 0	10	0	0	0	0	0	0,0%			70,0%	100,0%		
	1ère année	43	0	5	17	0	0	39,5%			74,4%	93,8%	6,9%	100,0%
	2ème année	34	0	0	5	31	29	14,7%	91,2%	93,5%	73,5%	60,0%	3,8%	100,0%
	Total	87	0	5	22	31	29	25,3%	91,2%	93,5%	73,6%	81,3%	5,5%	100,0%
CAP Charpentier bois	Année 0	1						0,0%			100,0%	100,0%		
	1ère année	10			1			10,0%			50,0%	100,0%	10,0%	100,0%
	2ème année	12		1		11	7	0,0%	91,7%	63,6%	0,0%			
CAP Couvreur	Année 0	2						0,0%			100,0%	0,0%		
	1ère année	11			2			18,2%			45,5%	100,0%		
	2ème année	13				12	7	0,0%	92,3%	58,3%	61,5%	75,0%		
CAP Maçon	Année 0	4						0,0%			25,0%	100,0%		
	1ère année	24			7			29,2%			100,0%	66,7%	4,2%	100,0%
	2ème année	13			1	12	11	7,7%	92,3%	91,7%	76,9%	70,0%		
TP Maçon	Année 0													
	1ère année													
	2ème année	6				6	5	0,0%	100,0%	83,3%				
Bac Pro Interventions sur patrimoine bâti (maçonnerie, charpente, couverture)	Année 0													
	1ère année	3			2			66,7%			66,7%	100,0%		
	2ème année	4				4	4	0,0%	100,0%	100,0%	75,0%	100,0%	25,0%	100,0%
Total filière Bâtiment "Gros Œuvre"	Année 0	7	0	0	0	0	0	0,0%			57,1%	50,0%		
	1ère année	48	0	0	12	0	0	25,0%			60,0%	88,9%	5,9%	100,0%
	2ème année	48	0	1	1	45	34	2,1%	93,8%	75,6%	50,0%	76,2%	25,0%	100,0%
	Total	103	0	1	13	45	34	12,6%	93,8%	75,6%	54,4%	79,1%	7,9%	100,0%
CAP Electricien	Année 0	1						0,0%						
	1ère année	4			1			25,0%			75,0%	66,7%		
	2ème année	6				5	5	0,0%	83,3%	100,0%	100,0%	100,0%		
CAP Monteur en installations sanitaires	Année 0	4						0,0%			50,0%	100,0%		
	1ère année	17		2	6			35,3%			82,4%	78,6%		
	2ème année	11			1	11	10	9,1%	100,0%	90,9%				
CAP Monteur en installations thermiques	Année 0													
	1ère année													
	2ème année	4			1	4	3	25,0%	100,0%	75,0%			25,0%	100,0%
CS maintenance des équipements thermiques individuels	Année 0													
	1ère année													
	2ème année	5				5	5	0,0%	100,0%	100,0%				
BP Monteur en installations de génie climatique et sanitaire	Année 0													
	1ère année	3	1					0,0%			33,3%	100,0%		
	2ème année	3				3	2	0,0%	100,0%	66,7%	66,7%	100,0%		
Total filière Bâtiment "Energie"	Année 0	5	0	0	0	0	0	0,0%			50,0%	100,0%		
	1ère année	24	1	2	7	0	0	29,2%			75,0%	77,8%		
	2ème année	29	0	0	2	28	25	6,9%	96,6%	89,3%	88,9%	100,0%	25,0%	100,0%
	Les 2 années (1ère et 2ème)	58	1	2	9	28	25	15,5%	96,6%	89,3%	75,7%	85,7%	25,0%	100,0%
CAP Carreleur Mosaïste	Année 0	1						0,0%						
	1ère année	6			1			16,7%			83,3%	100,0%		
	2ème année	10		1	1	8	6	10,0%	80,0%	75,0%	80,0%	87,5%		
CAP Menuisier Fabricant	Année 0													
	1ère année	3			1			33,3%						
	2ème année	5				5	4	0,0%	100,0%	80,0%	60,0%	100,0%	20,0%	100,0%
CAP Menuisier installateur	Année 0	2						0,0%			100,0%	100,0%		
	1ère année	2			1			50,0%			50,0%	100,0%		
	2ème année	9				8	5	0,0%	88,9%	62,5%	22,2%	100,0%		
CAP Peintre applicateur de revêtement	Année 0	2						0,0%			50,0%	100,0%		
	1ère année	8			2			25,0%			87,5%	85,7%		
	2ème année	5				5	1	0,0%	100,0%	20,0%	50,0%	100,0%		
BP Menuisier	Année 0													
	1ère année	6	5	1	1			16,7%			33,3%	100,0%		
	2ème année	8				8	7	0,0%	100,0%	87,5%	87,5%	100,0%		
Total filière Bâtiment "Aménagement finition"	Année 0	5	0	0	0	0	0	0,0%			75,0%	100,0%		
	1ère année	25	5	1	6	0	0	24,0%			68,2%	93,3%		
	2ème année	37	0	1	1	34	23	2,7%	91,9%	67,6%	60,5%	95,7%	20,0%	100,0%
	Total	67	5	2	7	34	23	10,4%	91,9%	67,6%	64,1%	95,1%	20,0%	100,0%
TOTAL	Année 0	54	0	0	0	0	0	0,0%			62,5%	93,3%		
	1ère année	323	21	11	99	0	0	30,7%			62,9%	91,2%	7,4%	100,0%
	2ème année	316	18	7	35	300	256	11,1%	94,9%	85,3%	50,2%	79,4%	12,6%	90,9%
TOTAL		693	39	18	134	300	256	19,3%	94,9%	85,3%	57,3%	86,9%	10,1%	94,1%


TABLEAU DE BORD AFA

(Actions de formation adaptée = Adultes en formations continues certifiantes)


 Année 2024 - 2025 CMA FORMATION		Nb apprentis au 1er janvier	Nb apprentis en mobilité européenne	Nb apprentis en situation d'handicap	Nb de rupture	Examen		Taux de rupture	Taux de Présentation	Taux de réussite	Enquêtes annuelles de satisfaction	
						Nb présents à l'examen	Nb de reçus				Taux de réponse	Taux satisfaction apprenti
CAP Cuisine	1ère année											
	2ème année	1				1	1	0,0%	100,0%	100,0%		
Total métier "cuisine"	1ère année	0	0	0	0	0	0					
	2ème année	1	0	0	0	1	1	0,0%	100,0%	100,0%		
	Les 2 années (1ère et 2ème)	1	0	0	0	1	1	0,0%	100,0%	100,0%		
CAP carrossier automobile	1ère année											
	2ème année	1				1	1	0,0%	100,0%	100,0%		
Total métier "carrosserie"	1ère année	0	0	0	0	0	0					
	2ème année	1	0	0	0	1	1	0,0%	100,0%	100,0%		
	Les 2 années (1ère et 2ème)	1	0	0	0	1	1	0,0%	100,0%	100,0%		
CAP Maintenance des véhicules Option Voitures particulières	1ère année											
	2ème année	3				3	2	0,0%	100,0%	66,7%		
Total métier "automobile"	1ère année	0	0	0	0	0	0					
	2ème année	3	0	0	0	3	2	0,0%	100,0%	66,7%		
	Les 2 années (1ère et 2ème)	3	0	0	0	3	2	0,0%	100,0%	66,7%		
CAP Couvreur	1ère année											
	2ème année	1				1	1	0,0%	100,0%	100,0%		
Total filière Bâtiment "Gros Œuvre"	1ère année	0	0	0	0	0	0					
	2ème année	1	0	0	0	1	1	0,0%	100,0%	100,0%		
	Les 2 années (1ère et 2ème)	1	0	0	0	1	1	0,0%	100,0%	100,0%		
CAP Electricien	1ère année											
	2ème année	1				1	1	0,0%	100,0%	100,0%		
CAP Monteur en installations sanitaires	1ère année											
	2ème année	2				2	2	0,0%	100,0%	100,0%	50,0%	100,0%
BP Monteur en installations de génie climatique et sanitaire	1ère année											
	2ème année	1				1	1	0,0%	100,0%	100,0%	100,0%	100,0%
Total filière Bâtiment "Energie"	1ère année	0	0	0	0	0	0					
	2ème année	4	0	0	0	4	4	0,0%	100,0%	100,0%	66,7%	100,0%
	Les 2 années (1ère et 2ème)	4	0	0	0	4	4	0,0%	100,0%	100,0%	66,7%	100,0%
CAP Carreleur Mosaïste	1ère année											
	2ème année	1				1	1	0,0%	100,0%	100,0%	100,0%	100,0%
CAP Menuisier Fabricant	1ère année											
	2ème année	4				4	4	0,0%	100,0%	100,0%		
CAP Menuisier installateur	1ère année											
	2ème année	1				1	1	0,0%	100,0%	100,0%		
CAP Peintre applicateur de revêtement	1ère année											
	2ème année	2				2	2	0,0%	100,0%	100,0%		
Total filière Bâtiment "Aménagement finition"	1ère année	0	0	0	0	0	0					
	2ème année	8	0	0	0	8	8	0,0%	100,0%	100,0%	100,0%	100,0%
	Les 2 années (1ère et 2ème)	8	0	0	0	8	8	0,0%	100,0%	100,0%	100,0%	100,0%

1ère année	0	0	0	0	0	0						
2ème année	18	0	0	0	18	17	0,0%	100,0%	94,4%	75,0%	100,0%	
TOTAL	18	0	0	0	18	17	0,0%	100,0%	94,4%	75,0%	100,0%	

Enquête de situation à 6 mois

 Année 2023-2024 Centre de Formation d'Apprentis		Nb apprentis au 1er janvier	Nb de rupture	Enquête sur situation 6 mois après la fin du contrat				
				Taux de réponse	Taux en emploi	Dont taux en emploi dans le métier visé	Taux de poursuite d'étude	Taux de sortie positive
CAP Boucher	2ème année	14	1	25,0%	50,0%	100,0%	50,0%	100,0%
CAP Charcutier Traiteur	2ème année	3		33,3%	100,0%	0,0%	0,0%	100,0%
Total métiers de la viande	2ème année	17	1	26,3%	60,0%	66,7%	40,0%	100,0%
CAP Boulanger	2ème année	9		22,2%	100,0%	100,0%	0,0%	100,0%
CAP Pâtissier	2ème année	8		62,5%	40,0%	0,0%	40,0%	80,0%
CS boulangerie spécialisée	1ère année	14		84,6%	27,3%	100,0%	54,5%	81,8%
CS Pâtisserie, glacerie, chocolaterie, confiseries	1ère année	6		66,7%	25,0%	0,0%	75,0%	100,0%
BP Boulanger	2ème année	3		66,7%	50,0%	100,0%	0,0%	50,0%
Total métier "boulangerie / pâtisserie"	1ère année	62	3	78,9%	26,7%	75,0%	60,0%	86,7%
	2ème année	20	0	45,0%	55,6%	60,0%	22,2%	77,8%
	Les 2 années (1ère et 2ème)	82	3	61,5%	37,5%	66,7%	45,8%	83,3%
CAP Cuisine	2ème année	25		58,3%	14,3%	100,0%	42,9%	57,1%
Total métier "cuisine"	1ère année	31	3	0,0%				
Total métier "cuisine"	2ème année	27	0	53,8%	14,3%	100,0%	42,9%	57,1%
Total métier "cuisine"	Les 2 années (1ère et 2ème)	58	3	43,8%	14,3%	100,0%	42,9%	57,1%
CAP Commercialisation et services hôtel-café-restaurant	2ème année	19	1	23,5%	25,0%	0,0%	50,0%	75,0%
BP Art du service et commercialisation en restaurant	2ème année	2		100,0%	0,0%	#DIV/0!	100,0%	100,0%
Total métier "Service hôtellerie"	2ème année	21	1	31,6%	16,7%	0,0%	66,7%	83,3%
CAP carrossier automobile	2ème année	8		57,1%	0,0%	#DIV/0!	100,0%	100,0%
CAP Peinture automobile	2ème année	4		75,0%	66,7%	100,0%	0,0%	66,7%
CAP Maintenance des véhicules automobiles Option Voitures particulières	2ème année	24		91,7%	9,1%	100,0%	72,7%	81,8%
Bac Professionnel Maintenance des véhicules automobiles Option Véhicules particuliers	2ème année	5		100,0%	40,0%	100,0%	60,0%	100,0%
Total métier "automobile"	2ème année	29	0	93,1%	14,8%	100,0%	70,4%	85,2%
CAP Métiers de la coiffure	2ème année	12		83,3%	30,0%	0,0%	70,0%	100,0%
BP Coiffure	2ème année	6		100,0%	33,3%	100,0%	33,3%	66,7%
Total métiers de la coiffure	2ème année	21	0	76,2%	31,3%	40,0%	56,3%	87,5%
CAP Equipier Polyvalent du Commerce	2ème année	29		79,2%	36,8%	85,7%	52,6%	89,5%
CAP Primeur	2ème année	3		33,3%	0,0%	#DIV/0!	100,0%	100,0%
Bac Pro Métiers du commerce et de la Vente Option A animation et gestion de l'espace commercial	2ème année	6	1	100,0%	0,0%	#DIV/0!	80,0%	80,0%
Total métiers "Commerce"	2ème année	38	1	78,1%	28,0%	85,7%	60,0%	88,0%
CAP Charpentier bois	2ème année	10		70,0%	0,0%	#DIV/0!	71,4%	71,4%
CAP Couvreur	2ème année	8		28,6%	50,0%	100,0%	0,0%	50,0%
CAP Maçon	2ème année	13		46,2%	33,3%	100,0%	66,7%	100,0%
Bac Pro Interventions sur patrimoine bâti (charp + maçon)	2ème année	3		66,7%	50,0%	100,0%	50,0%	100,0%
Total filière Bâtiment "Gros Œuvre"	Les 2 années (1ère et 2ème)	77	6	44,7%	23,5%	100,0%	58,8%	82,4%
CAP Monteur en installations sanitaires	2ème année	7		100,0%	25,0%	100,0%	75,0%	100,0%
CAP Monteur en installations thermiques	2ème année			50,0%	0,0%	#DIV/0!	100,0%	100,0%
Total filière Bâtiment "Energie"	Les 2 années (1ère et 2ème)	36	1	66,7%	12,5%	100,0%	87,5%	100,0%
CAP Carreleur Mosaïste	2ème année	5		60,0%	66,7%	100,0%	0,0%	66,7%
CAP Menuisier Fabriquant	2ème année	4		100,0%	50,0%	100,0%	25,0%	75,0%

Enquête de situation à 6 mois

 Année 2023-2024 Centre de Formation d'Apprentis		Nb apprentis au 1er janvier	Nb de rupture	Enquête sur situation 6 mois après la fin du contrat					
				Taux de réponse	Taux en emploi	Dont taux en emploi dans le métier visé	Taux de poursuite d'étude	Taux de sortie positive	
CAP Menuisier installateur	2ème année	6		20,0%	100,0%	100,0%	0,0%	100,0%	
CAP Peintre applicateur de revêtement	2ème année	12	1	63,6%	42,9%	100,0%	0,0%	42,9%	
Total filière Bâtiment "Aménagement finition"		Les 2 années (1ère et 2ème)	67	3	60,0%	53,3%	100,0%	6,7%	60,0%

1ère année	362	34	60,0%	26,7%	75,0%	60,0%	86,7%
2ème année	249	3	58,9%	28,2%	80,0%	52,8%	81,0%

TOTAL	611	37	59,0%	28,0%	79,5%	53,5%	81,5%
--------------	------------	-----------	--------------	--------------	--------------	--------------	--------------